

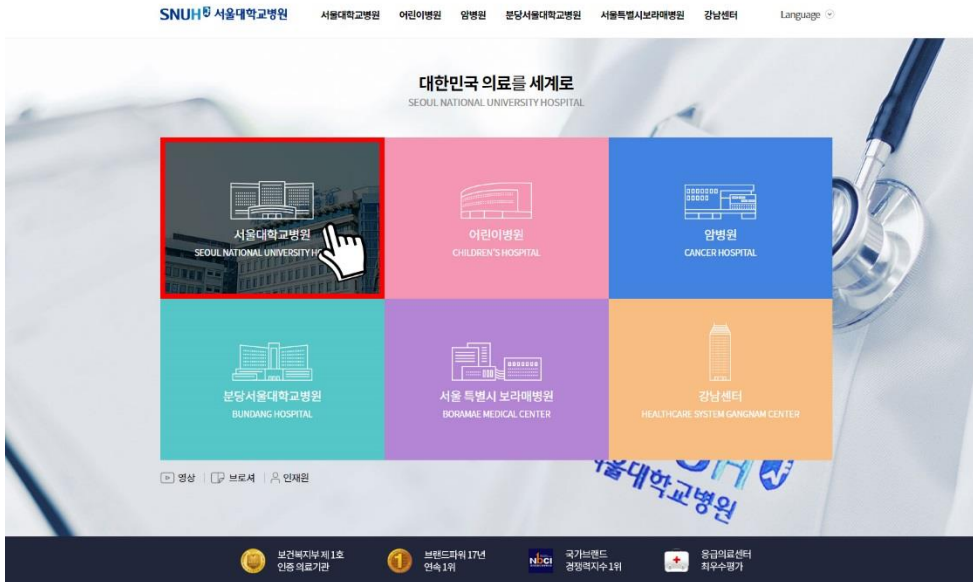
# 서울대학교병원 공단건강검진 홈페이지 예약 안내

## 1. 대상

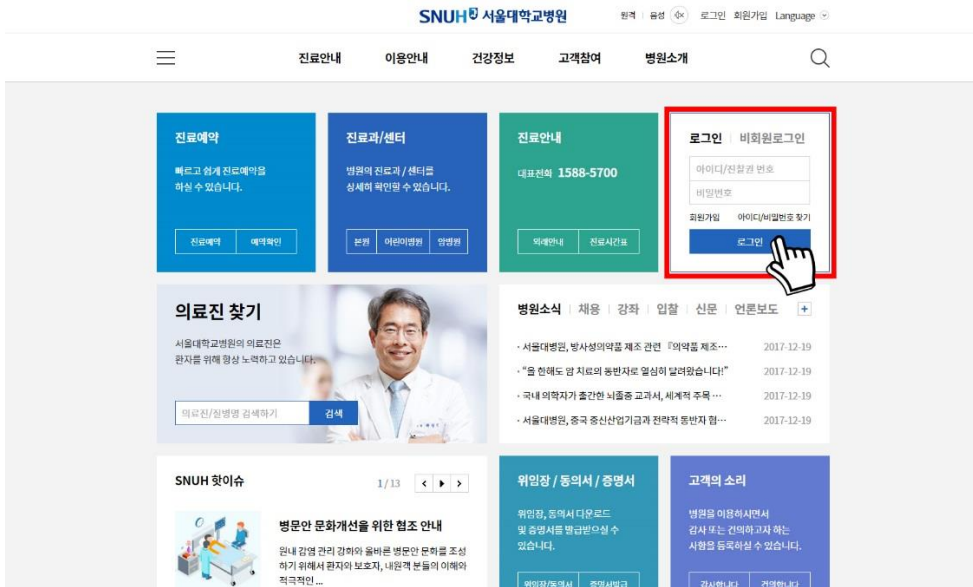
공단 검진 대상자

## 2. 사용방법

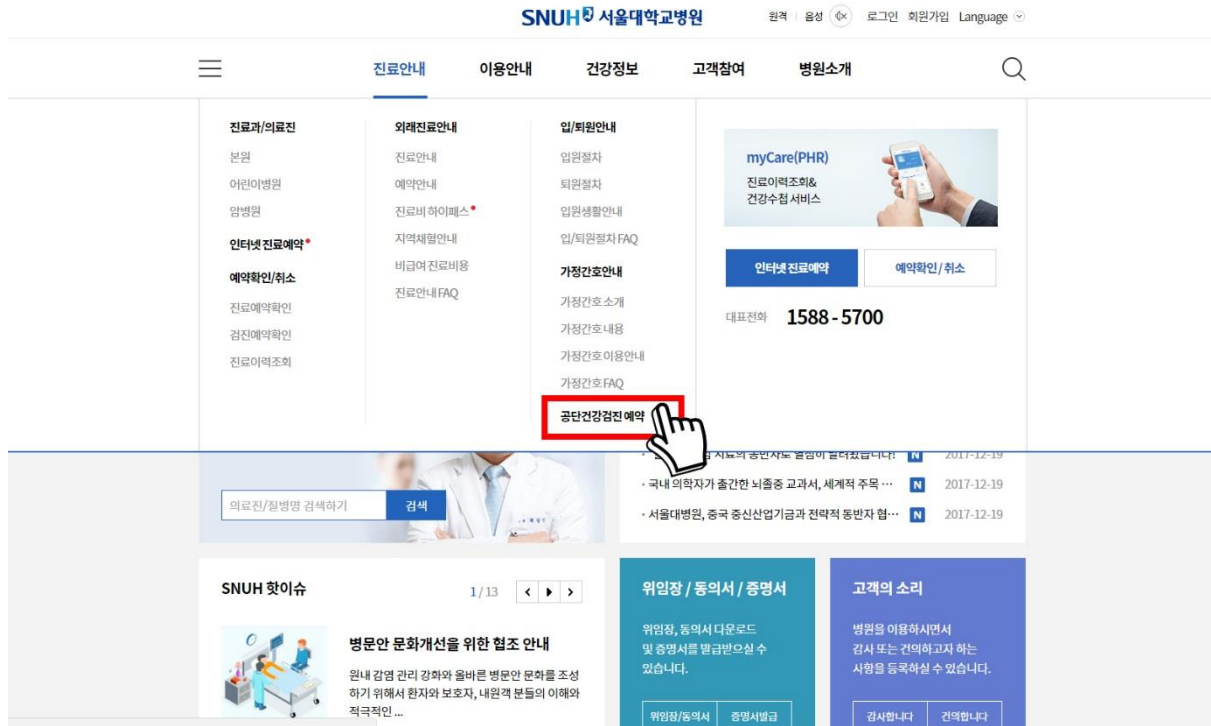
가. 서울대학교병원 홈페이지를 PC에서 접속합니다.



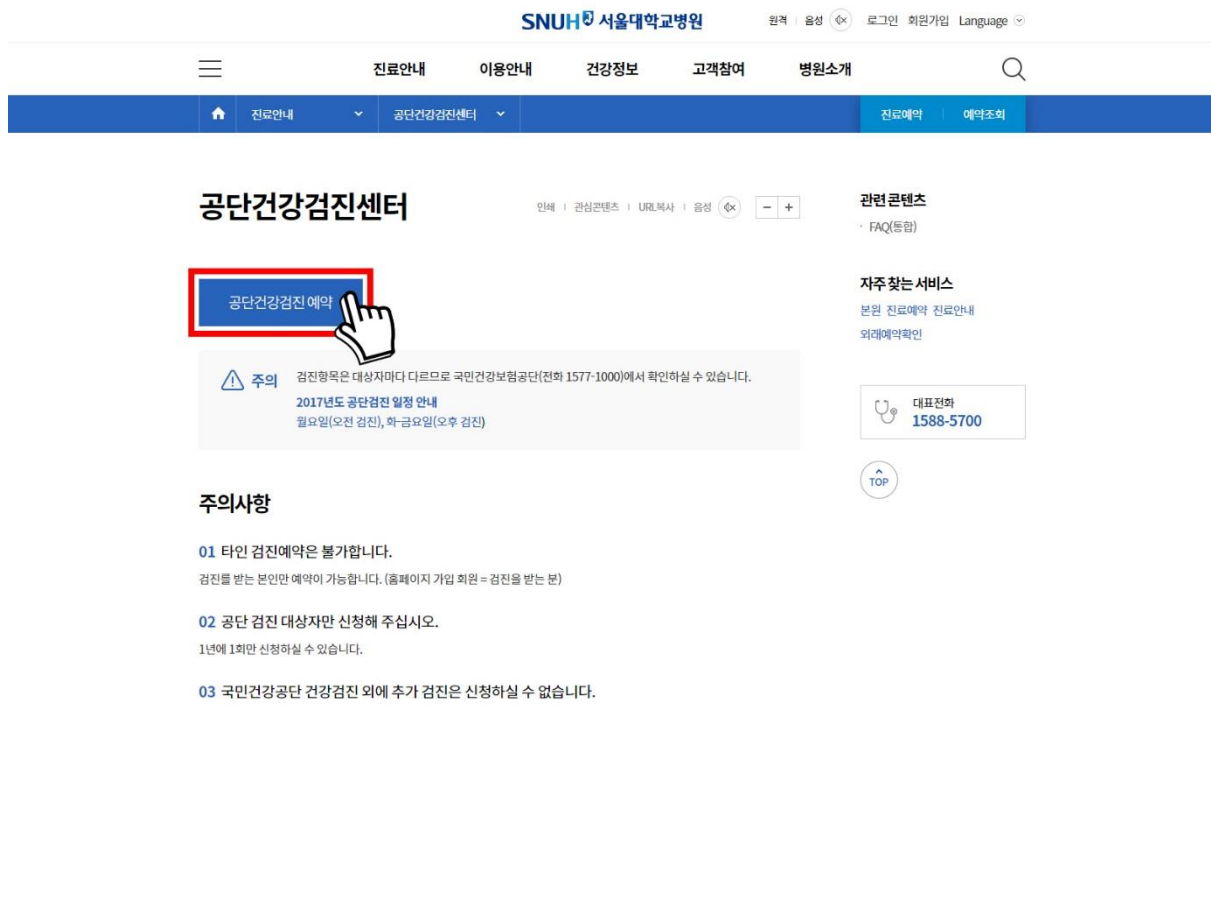
나. **로그인**을 합니다. (비회원 예약불가. 회원가입 후 진행)



나. 상단 메뉴 진료안내 > 공단검진예약 링크를 클릭합니다.



다. 공단건강검진예약 버튼을 클릭합니다.



라. 날짜와 시간을 선택하고 예약확정하기 버튼을 누릅니다.

The screenshot shows the SNUH Seoul National University Hospital website. The main content area is titled '가정의학과/공단건강검진 진료예약 일정' (Family Medicine/Health Check-up Appointment Schedule). It features a calendar for April 2018 with a red box around the 3rd. To the right, a '진료시간' (Appointment Time) menu shows a red box around the 09:45 slot. Below the calendar, a confirmation dialog box asks '2018년 04월 03일 09시 45분 가정의학과/공단건강검진 진료 예약하시겠습니까?' (Would you like to book a family medicine/health check-up appointment for April 3, 2018, at 9:45 AM?). A red box highlights the '예약확정하기' (Confirm Appointment) button, which is being clicked by a hand icon. The page also includes a sidebar with '공단건강검진' (Health Check-up) and '주의사항' (Notes) sections, and a top navigation bar with '진료안내', '이용안내', '건강정보', '고객참여', and '병원소개'.

## ※ 주의:

**비회원은 예약 하실 수 없습니다. (홈페이지 회원이 아니시면 회원가입 후 진행)**  
**모바일 홈페이지 또는 앱에서는 예약할 수 없습니다. PC에서 예약가능**